



SAMU
192

SAMU

PRESTAÇÃO DE CONTAS - 3º TRIMESTRE/2019

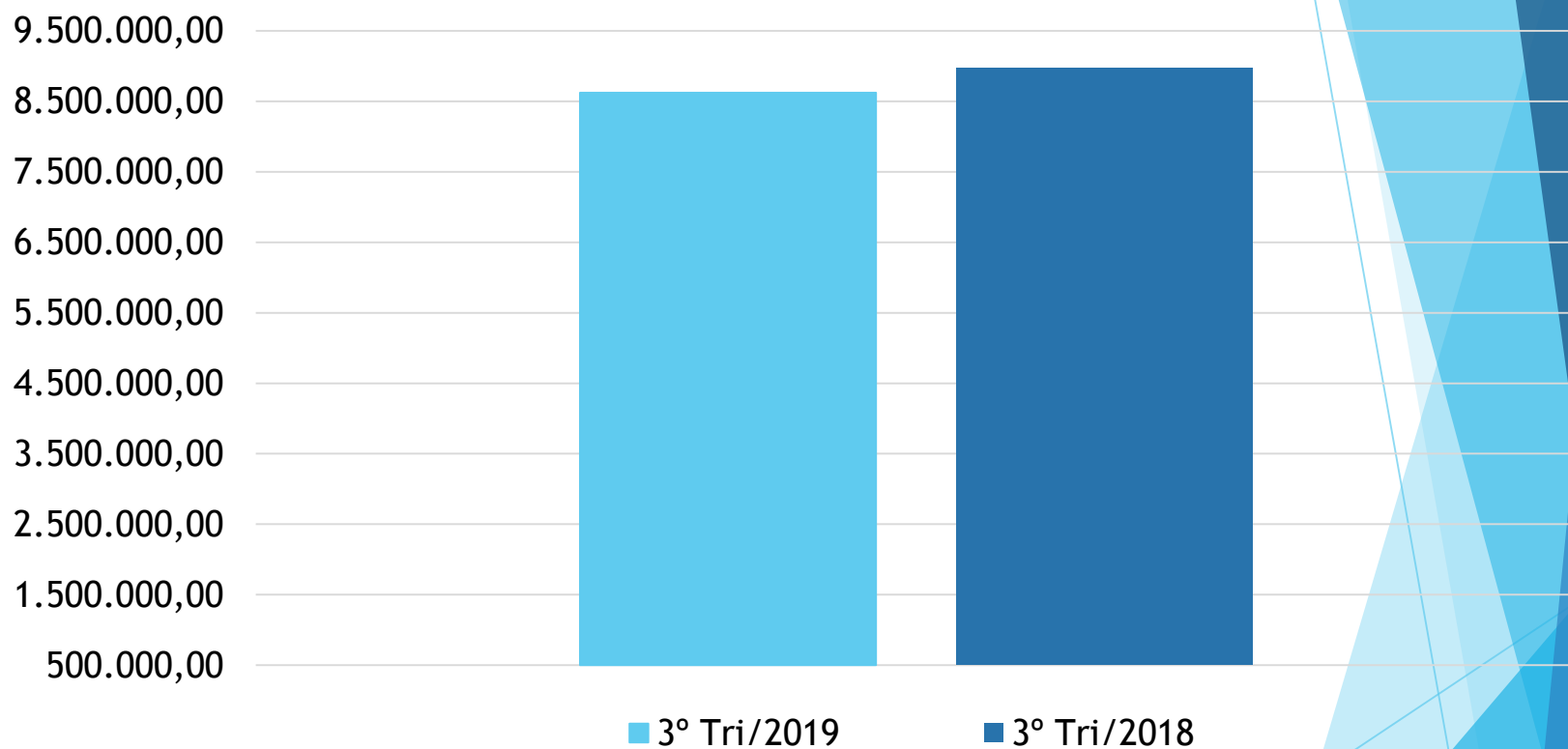
Pauta

- ▶ Receitas
- ▶ Despesas
- ▶ Desempenho

Orçamento

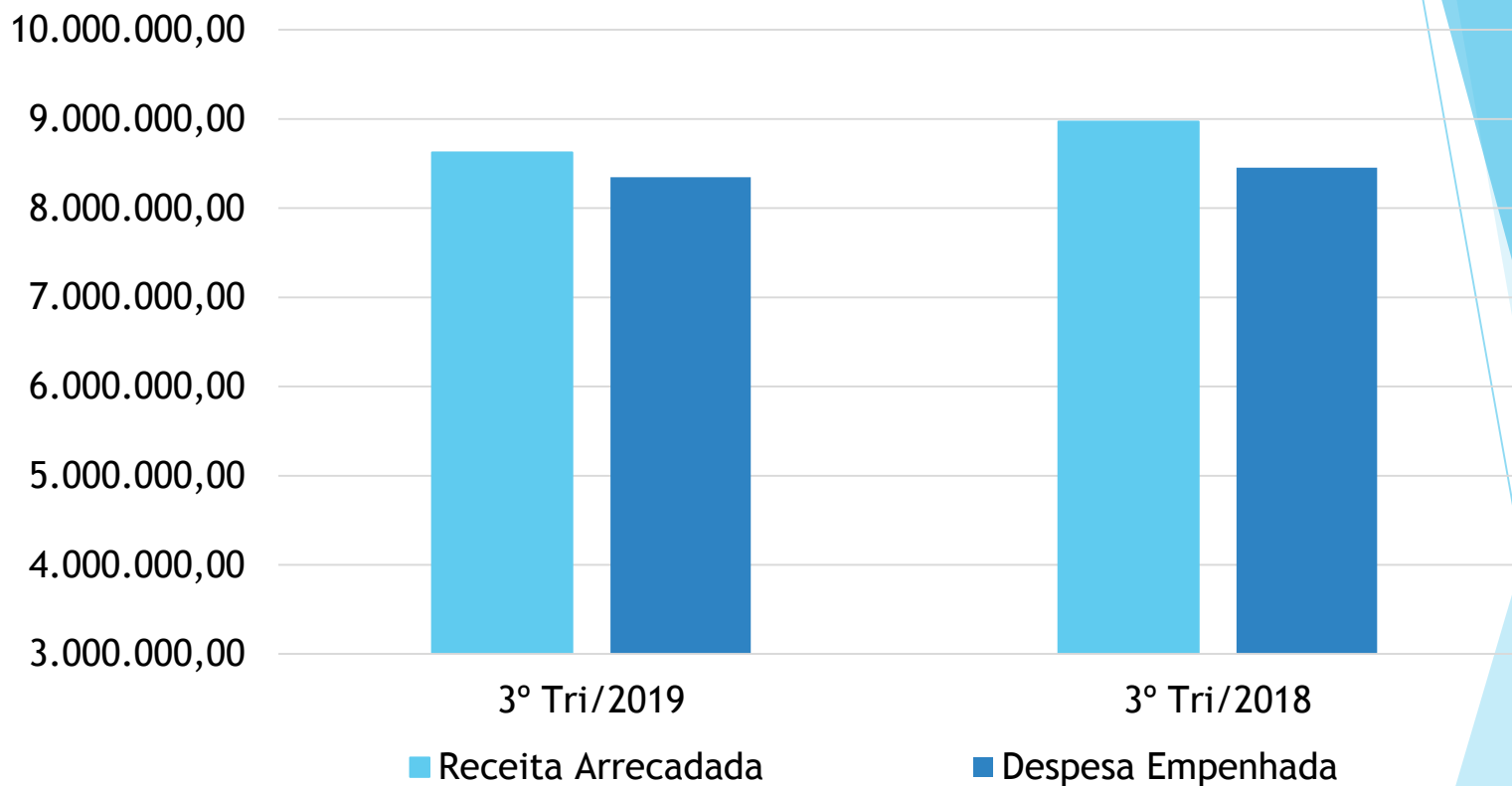
	3º TRIMESTRE/2019	3º TRIMESTRE/2018
Receitas Orçadas	8.879.273,49	9.018.351,00
Receitas Arrecadadas	8.624.272,91	8.970.654,42
Despesas Fixadas	8.879.273,49	9.018.351,00
Despesas Empenhadas	8.345.663,99	8.451.112,74
Despesas Liquidadas	8.186.930,20	8.285.278,03
Despesas Pagas	8.223.989,58	9.122.727,31
Superávit / Déficit Orçamentário	<u>278.608,92</u>	<u>519.541,68</u>

Receitas Arrecadadas



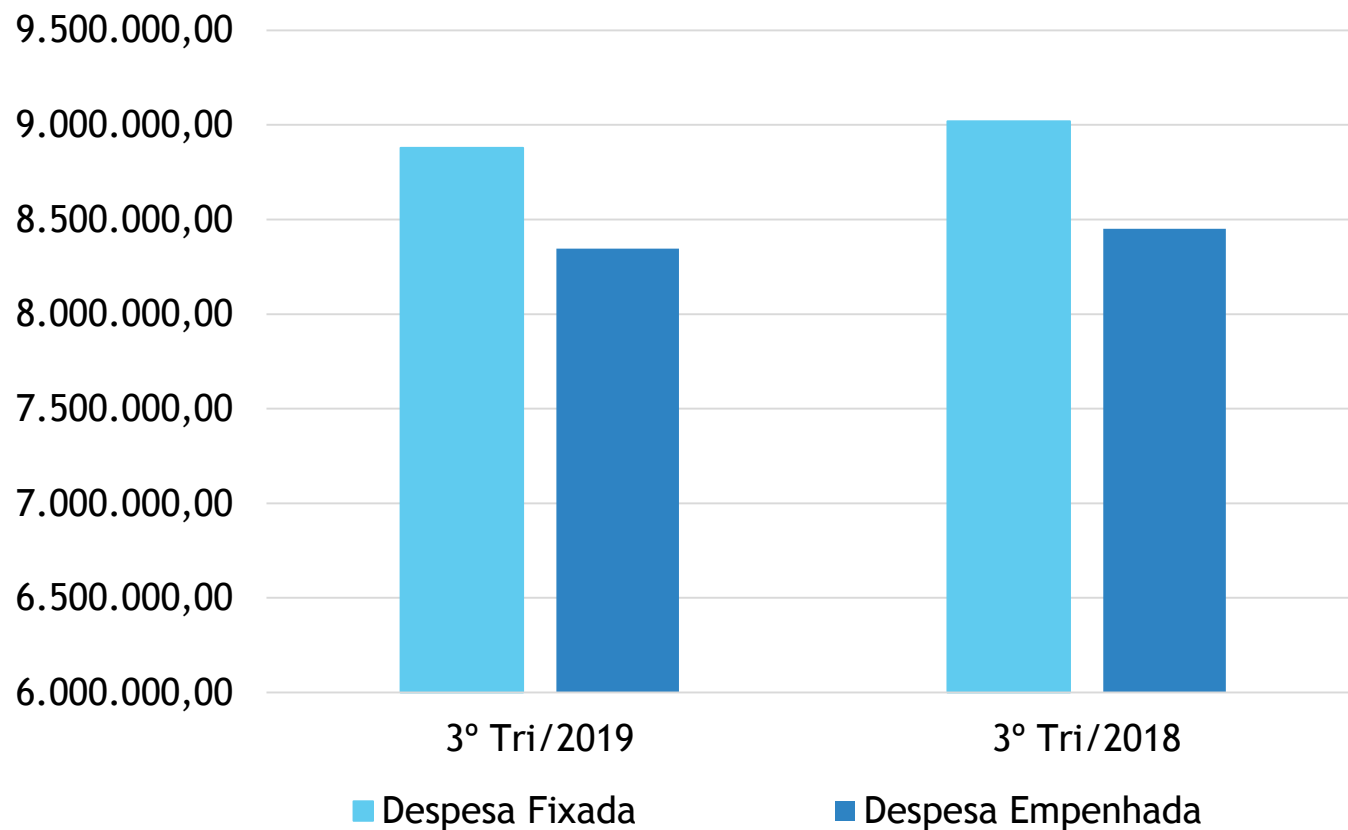
3° Trimestre/2019	8.624.272,91
3° Trimestre/2018	8.970.654,42

Receitas x Despesas



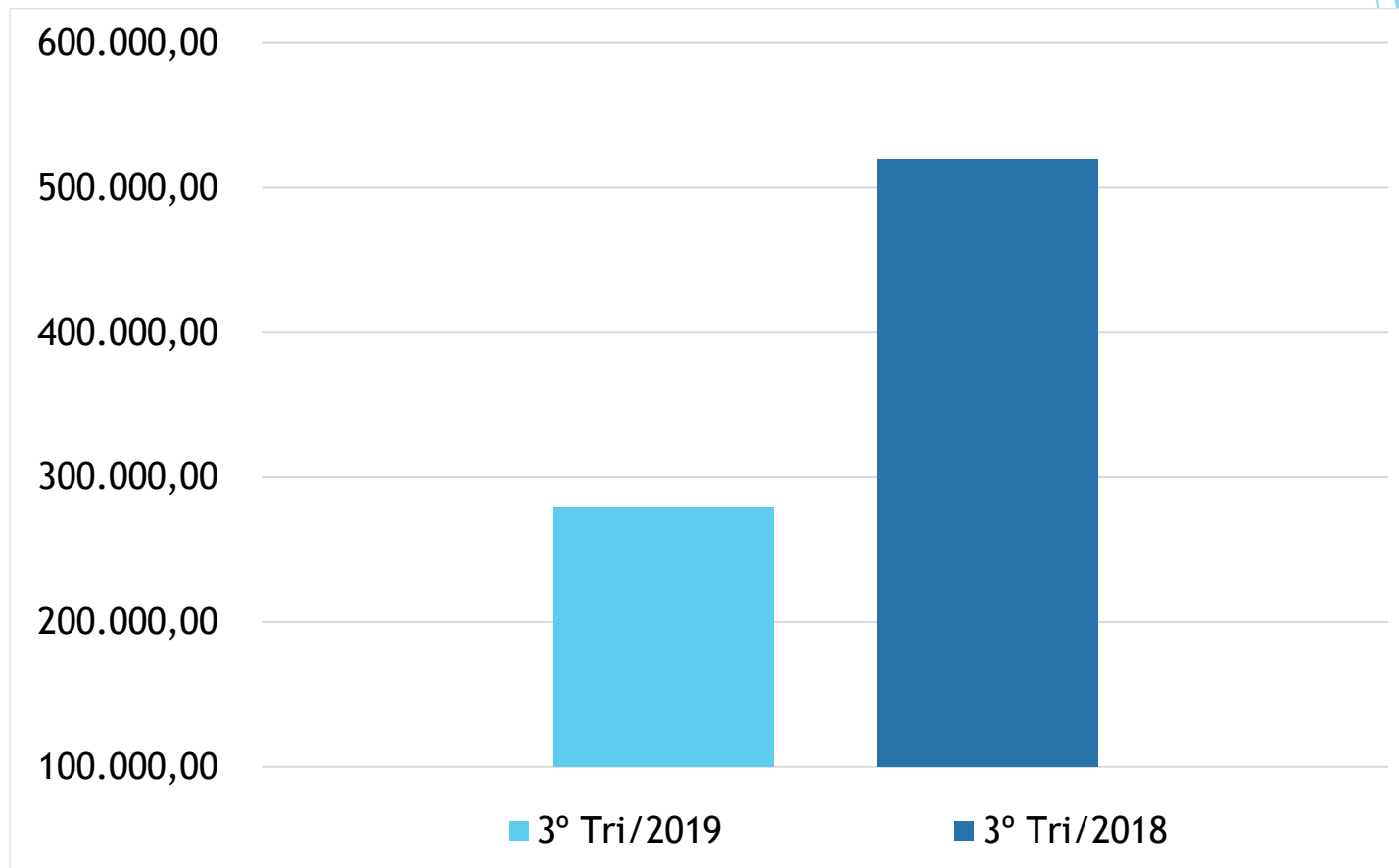
	3° Trimestre/2019	3° Trimestre/2018
Receita Arrecadada	8.624.272,91	8.970.654,42
Despesa Empenhada	8.345.663,99	8.451.112,74



Despesas



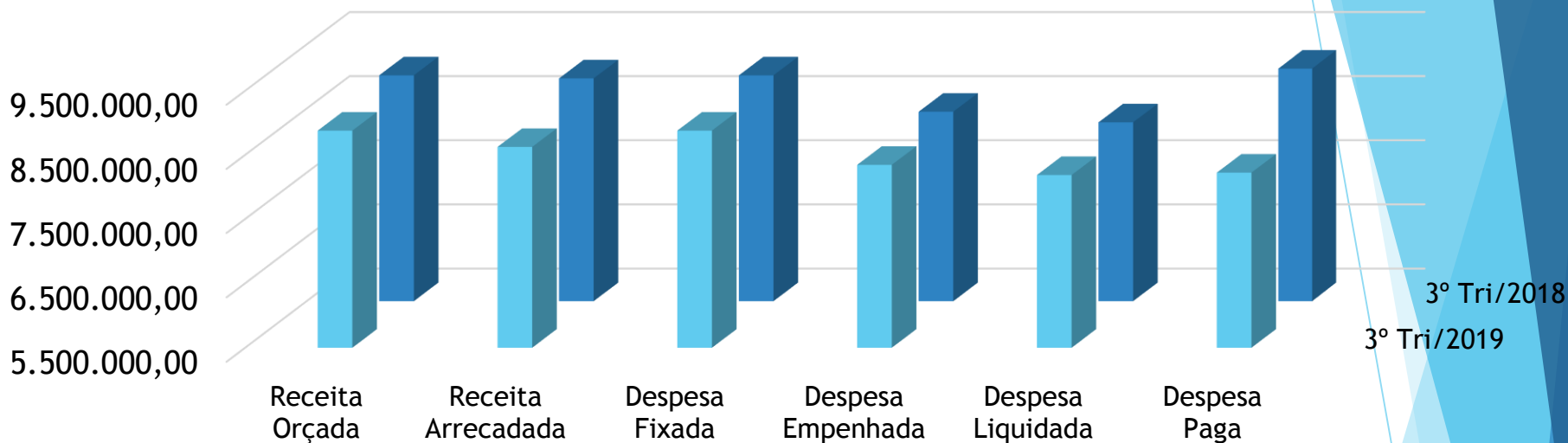
	3° Trimestre/2019	3° Trimestre/2018
Despesa Fixada	8.879.273,49	9.018.351,00
Despesa Empenhada	8.345.663,99	8.451.112,74

Resultado



	3° Trimestre/2019	278.608,92
	3° Trimestre/2018	519.541,68

Receitas x Despesas



	3° Trimestre/2019	3° Trimestre/2018
Receita Orçada	8.879.273,49	9.018.351,00
Receita Arrecadada	8.624.272,91	8.970.654,42
Despesa Fixada	8.879.273,49	9.018.351,00
Despesa Empenhada	8.345.663,99	8.451.112,74
Despesa Liquidada	8.186.930,20	8.285.278,03
Despesa Paga	8.223.989,58	9.122.727,31

Disponibilidade X Contas a Pagar

DESPESAS ASSUMIDAS EM 2019	30/09/2019
DISPONIBILIDADE FINANCEIRA	43.300,98
(-) SALDO DE RESTOS A PAGAR	0,00
(-) EMPENHOS LIQUIDADOS A PAGAR	743.640,20
(-) CONSIGNAÇÕES	235.609,46
(-) EMPRESTIMOS E FINANCIAMENTOS	0,00
DISPONIBILIDADE FINANCEIRA LIQUIDA	-935.948,68

Disponibilidades x Dívida Curto Prazo

